



A-LEVEL INSIGHT

By Kruladykaekae

Pre-test

Section I: Speaking Skill (Items 1 – 5)

Part I: Question-Response (Items 1 –5)

Directions: Choose the best response to each of the following questions.

1. Q: Do you usually talk on the phone?

R: _____ (ข้อสอบจริง A-Level)

1. I called my mum this morning.
2. I don't often talk to friends.
3. No, I prefer texting.
4. Yes, hardly ever.



2. Q: Why are you wearing a bandage?

R: _____ (ข้อสอบจริง A-Level)

1. I have a bad stomach ache.
2. I think it's too expensive.
3. I was in a car accident.
4. I'm going to a concert.





A-LEVEL INSIGHT

By Kruladykaekae

3. Q: Do you have these trainers in a 10?

R: _____ **(ข้อสอบจริง A-Level)**

1. It'll take more than 10 minutes.
2. They all have left the gym.
3. The next train leaves at 11.
4. I'll take a look for you.

4. Q: How about going to the cinema?

R: _____ **(ข้อสอบจริง A-Level)**

1. Are there any good films showing?
2. How long will the movie last?
3. I don't like horror films at all.
4. I've already seen the movie.

5. Q: Why did you change your hairstyle?

R: _____ **(ข้อสอบจริง A-Level)**

1. I want to look at the model.
2. It's more expensive to wear.
3. I wash it in the evening.
4. It's the latest fashion.





A-LEVEL INSIGHT

By Kruladykaekae

Section II: Short Conversations (Items 6– 8)

Directions: Choose the best answers to complete the following conversations.

Conversation 1

Student A: Excuse me. ____ (6) ____ where the university bookstore is?

Student B: Yes, it's that way. ____ (7) ____ Sun Street, and then turn right. It's in the white building across from the Faculty of Architecture.

Student A: Thanks! ____ (8) ____ so I don't know my way around yet.

Student B: I have also been studying here for a year, and I still don't know all the places on campus!

6. (ข้อสอบจริง A-Level)

1. Are you also going
2. Could you tell me
3. Can I show you
4. Is this the way

7. (ข้อสอบจริง A-Level)

1. Go one block to
2. Be careful of
3. Take off at
4. Move from





A-LEVEL INSIGHT

By Kruladykaekae

8. (ข้อสอบจริง A-Level)


1. It's not convenient to get around
2. I've already been there before
3. It's easy to follow directions
4. I'm here for the first time



Section III: Reading Skill (Items 9– 10)

Directions: Read the following advertisements and choose the best answer for each question.

Advertisement



Encyclopedia of Herbal Medicine: 550 Herbs and Remedies for Common Ailments Hardcover – Illustrated, July 5, 2016

by Andrew Chevallier (Author)

★★★★★ (4.8) 12,621 ratings

#1 Best Seller in Naturopathy Medicine

[See all formats and editions](#)

Kindle	\$28.99	or	\$45.99
from \$9.99	\$27.49		\$39.55
Read with Our Free App	29 Used from \$26.46		2 New from \$39.59
	34 New from \$26.87		

DK brings you an all-encompassing herbal handbook to fulfill your every ache and ailment!

Introducing the newly revised *Encyclopedia of Herbal Medicine*, a one-stop healing book with everything you need to know about herbs, featuring a detailed layout of over 550 plants and their medicinal properties, with advice on how to sow, grow, and harvest your very own herb garden!

[Read more](#)



[See all 6 images](#)

Follow the Author



Andrew Chevallier

Follow

Reading age



13+ years, from customers

Print length



336 pages

Language



English

Dimensions



9.38 x 1.04 x 11.19 inches



<https://www.amazon.com/>



A-LEVEL INSIGHT

By Kruladykaekae

9. Which format is the cheapest? **(ข้อสอบจริง A-Level)**

1. New hardcopy
2. Used hardcopy
3. Spiral-bound
4. Kindle

10. Which of the following information is **NOT** provided in the advertisement?

(ข้อสอบจริง A-Level)

1. Whether the viewers can browse the contents of the book
2. The number of books that have been sold
3. How many people have rated the book
4. Appropriate age group for readers.





A-LEVEL INSIGHT

BY KRULADYKAEKAE

อาจารย์สุคนธ์ อินป้อม

(ครูเลดี้เก๋)



ประวัติการศึกษา :

- ครุศาสตรบัณฑิต (เกียรตินิยม) ภาษาอังกฤษ - ภาษาฝรั่งเศส คณะครุศาสตร์ จุฬาลงกรณ์มหาวิทยาลัย
- Diploma of Effective Presentation and Communication Skills DePaul University และ The University of Chicago จากประเทศสหรัฐอเมริกา

ผลงานและศักยภาพทางวิชาการ :

- นิสิตจุฬาลงกรณ์มหาวิทยาลัยดีเด่นเข้ารับพระราชทานทุนภูมิพลอดุลยเดช
- นิสิตฝึกสอนดีเด่นของคณะครุศาสตร์ จุฬาลงกรณ์มหาวิทยาลัย
- ฝึกงานฟุตบอลประเพณีของจุฬาฯ-ธรรมศาสตร์ ปี 64

ประวัติการทำงานที่โดดเด่น

2553-2554 อติศอาจารย์ประจำกลุ่มสาระการเรียนรู้ภาษาต่างประเทศ **วิชาภาษาอังกฤษ**
โรงเรียนเตรียมอุดมศึกษา

2553 อติศอาจารย์วิชาภาษาอังกฤษ

โรงเรียนเซนต์คาเบรียล

- อาจารย์พิเศษมหาวิทยาลัยชั้นนำทั่วประเทศ อาทิ **มหาวิทยาลัยธรรมศาสตร์** **มหาวิทยาลัยเชียงใหม่** **มหาวิทยาลัย**

ศรีนครินทรวิโรฒ และ**มหาวิทยาลัยเกษตรศาสตร์** เป็นต้น

- วิทยากรบรรยายวิชาภาษาอังกฤษโครงการ

- o **Brand's Summer Camp**
- o **ทรูปลูกปัญญา**
- o **Sahapat Admission**

- วิทยากรอบรมครูภาษาอังกฤษทั่วประเทศไทย

โครงการ Educa Thailand

- วิทยากรอบรมครูเพื่อยกระดับการศึกษาของมหาวิทยาลัยศรีนครินทรวิโรฒ

- โครงการเสริมทักษะของการไฟฟ้าฝ่ายผลิตแห่งประเทศไทย

- วิทยากรองค์รวมภาษาอังกฤษในองค์กรชั้นนำทั่วประเทศ อาทิ **บริษัท ปตท. จำกัด, บางจาก, เซ็นทรัล, eveboy** เป็นต้น

ประวัติการทำงานพิธีกรภาษาอังกฤษ :

- พิธีกรรายการควิซ่าภาษาอังกฤษ **Featuring Andrew Biggs BEC Tero** ช่วง 3

- พิธีกรรายการ **ห้องเรียน U EASY PASS** ช่วง 4 Thai PBS

- พิธีกรรายการ **Chris Delivery** ช่วง **English is all around** ช่วง 5

- พิธีกรรายการส่งเสริมความรู้ภาษาอังกฤษ **"ทิวรีไม่กลัวฝรั่ง"** โดยบริษัท JSL ช่วง ThaiPB

- พิธีกรรายการซีรี่ย์ **"OutRoom ทิวใสใสหัวใจว่าจุ่น"** ช่วง 26, 70 TrueVisions

- พิธีกรรายการ **"English Featuring "** ช่วง 26, 70 TrueVisions

- พิธีกรรายการ **ไปอังกฤษคิดถึงเจี**



A-LEVEL INSIGHT

By Kruladykaekae

A-Level ภาษาอังกฤษ



นปอ
ที่ประชุมอธิการบดีแห่งประเทศไทย
Council of University Presidents of Thailand



ประเภทข้อสอบปรนัย 4 ตัวเลือก ระยะเวลาในการทำข้อสอบ 90 นาที

โครงสร้างข้อสอบ	จำนวนข้อ	คะแนน
ทักษะการฟังและการพูด (LISTENING AND SPEAKING SKILLS)	<ul style="list-style-type: none"> เติมบทสนทนาแบบสั้น (SHORT CONVERSATION) เติมบทสนทนาแบบยาว (LONG CONVERSATION) 	20 ข้อ 25 คะแนน
ทักษะการอ่าน (READING SKILL)	<ul style="list-style-type: none"> โฆษณา (ADVERTISEMENT) บทวิจารณ์สินค้าหรือบริการ (PRODUCT OR SERVICE REVIEW) รายงานข่าว (NEWS REPORT) ภาพประกอบบทความ (VISUAL) เช่น กราฟ ตาราง แผนผัง หรือแผนภูมิ บทความทั่วไป 	40 ข้อ 50 คะแนน
ทักษะการเขียน (WRITING SKILL)	<ul style="list-style-type: none"> เติมบทความให้สมบูรณ์ (TEXT COMPLETION) เรียงประโยคให้เป็นย่อหน้าที่สมบูรณ์ (PARAGRAPH ORGANIZATION) 	20 ข้อ 25 คะแนน
รวม	100 ข้อ	100 คะแนน



A-LEVEL INSIGHT

By Kruladykaekae

A-LEVEL ภาษาอังกฤษ

ประเภทข้อสอบปรนัย 4 ตัวเลือก

ระยะเวลาในการทำข้อสอบ ๑๐ นาที

ทักษะการฟังและการพูด (LISTENING AND SPEAKING SKILLS) / 25 คะแนน	20 ข้อ
ทักษะการอ่าน (READING SKILL) / 50 คะแนน	40 ข้อ
ทักษะการเขียน (WRITING SKILL) / 25 คะแนน	20 ข้อ
รวม	80 ข้อ

คะแนนเต็ม

100 คะแนน



ค.ป.อ.

ที่ประชุมอธิการบดีแห่งประเทศไทย
Council of University Presidents of Thailand





A-Level Summary

Summary of English Speaking Expressions

สำนวนเกี่ยวกับการให้กำลังใจ (EXPRESSIONS TO GIVE ENCOURAGEMENT)

1. Look on the bright side.
2. Every cloud has a silver lining.
3. Nothing lasts forever.
4. There's a light at the end of the tunnel.
5. April showers
6. **Cheer up!** / **Chin up!**
7. Never say die
8. It's not the end of the world.
9. There are plenty more fish in the sea.
10. There's no use crying over spilt milk.
11. Lightning never strikes twice
12. Don't give up



สำนวนเกี่ยวกับการแนะนำ (EXPRESSIONS FOR SUGGESTIONS)

1. I think you should stop now
2. **Why don't** you stop now?
3. **How about** stopping now?
4. If I were you, I'd stop now.
5. I suggest you stop now
6. It might be a good idea to stop





A-LEVEL INSIGHT

By Kruladykaekae



สำนวนแสดงความเสียใจ (EXPRESSIONS TO SAY SORRY)

1. Sorry.
2. Ever so sorry.
3. How stupid / careless / thoughtless of me.
4. Pardon (me)
5. That's my fault. / It was my fault.
6. Please accept our (sincerest) apologies
7. I must apologize to you for

สำนวนถามความคิดเห็น (EXPRESSIONS TO ASK OPINION)

1. What do you think of.....?
2. What do you think about.....?
3. How d' you feel (about.....)?
4. Where do you stand (on.....)?
5. Are you aware of.....?





A-LEVEL INSIGHT

By Kruladykaekae

สำนวนที่บอกว่ากำลังมีความสุข
(EXPRESSIONS TO SHOW
HAPPY FEELING)

1. I am over the moon.
2. I'm (dead) chuffed.
3. He couldn't be happier.
4. She's on cloud nine.
5. She's having the time of her life.





A-LEVEL INSIGHT

By Kruladykaekae

Section I: Speaking Skill(Items 1 – 5)

Part I: Question-Response (Items 1 –5)

Directions: Choose the best response to each of the following questions.

1. Q: Do you usually talk on the phone?

R: _____

(ข้อสอบจริง A-Level)

1. I called my mum this morning.
2. I don't often talk to friends.
3. No, I prefer texting.
4. Yes, hardly ever.

2. Q: Why are you wearing a bandage?

R: _____

(ข้อสอบจริง A-Level)

1. I have a bad stomach ache.
2. I think it's too expensive.
3. I was in a car accident.
4. I'm going to a concert.

3. Q: Do you have these trainers in a 10?

R: _____

(ข้อสอบจริง A-Level)

1. It'll take more than 10 minutes.
2. They all have left the gym.
3. The next train leaves at 11.
4. I'll take a look for you.

4. Q: How about going to the cinema?

R: _____

(ข้อสอบจริง A-Level)

1. Are there any good films showing?
2. How long will the movie last?
3. I don't like horror films at all.
4. I've already seen the movie.





A-LEVEL INSIGHT

By Kruladykaekae

5. Q: Why did you change your hairstyle?

R: _____

(ข้อสอบจริง A-Level)

1. I want to look at the model.
2. It's more expensive to wear.
3. I wash it in the evening.
4. It's the latest fashion.

Section II: Short Conversations (Items 6– 8)

Directions: Choose the best answers to complete the following conversations.

Conversation 1

Student A: Excuse me. ____ (6) ____ where the university bookstore is?

Student B: Yes, it's that way. ____ (7) ____ Sun Street, and then turn right. It's in the white building across from the Faculty of Architecture.

Student A: Thanks! ____ (8) ____ so I don't know my way around yet.

Student B: I have also been studying here for a year, and I still don't know all the places on campus!

6. (ข้อสอบจริง A-Level)

1. Are you also going
2. Could you tell me
3. Can I show you
4. Is this the way

7. (ข้อสอบจริง A-Level)

1. Go one block to
2. Be careful of
3. Take off at
4. Move from

8. (ข้อสอบจริง A-Level)

1. It's not convenient to get around
2. I've already been there before
3. It's easy to follow directions
4. I'm here for the first time





A-LEVEL INSIGHT

By Kruladykaekae

Conversation 2

Doctor: Good afternoon. ____ (9) ____

Patient: Good afternoon, doctor. I have a sore throat and cough a lot.

Doctor: ____ (10) ____ these symptoms?

Patient: For a couple of days now. I have a bad headache and feel very tired, too.

Doctor: It sounds like you've got the flu. Take one paracetamol every four hours.

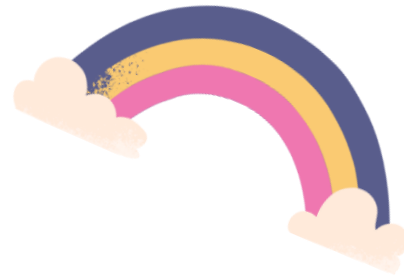
Drink lots of fluids and ____ (11) ____ You should feel better in a day or two.

9. (ข้อสอบจริง A-Level)

1. What seems to be the problem?
2. Do you have any allergies?
3. Do you think you're ill?
4. What's your diagnosis?

10. (ข้อสอบจริง A-Level)

1. When did you start to have
2. How long have you had
3. Have you ever had.
4. Do you still have



11 (ข้อสอบจริง A-Level)

1. get plenty of rest
2. go to the hospital
3. take it seriously
4. enjoy yourself





A-LEVEL INSIGHT


By Kruladykaekae

Section III: Reading Skill (Items 12– 20)

Part I: Advertisements (Items 12 – 14)

Directions: Read the following advertisements and choose the best answer for each question.

Advertisement 1



Encyclopedia of Herbal Medicine: 550 Herbs and Remedies for Common Ailments Hardcover – Illustrated, July 5, 2016

by Andrew Chevallier (Author)

★★★★★ (4.8) 12,621 ratings

#1 Best Seller in Naturopathy Medicine

[See all formats and editions](#)

Kindle from \$9.99	\$28.99 or \$45.99	Hardcover \$39.55
Read with Our Free App	29 Used from \$26.46 34 New from \$26.87	2 New from \$39.59

DK brings you an all-encompassing herbal handbook to fulfill your every ache and ailment!

Introducing the newly revised *Encyclopedia of Herbal Medicine*, a one-stop healing book with everything you need to know about herbs, featuring a detailed layout of over 550 plants and their medicinal properties, with advice on how to sow, grow, and harvest your very own herb garden!

[Read more](#)



[See all 6 images](#)

Follow the Author



Andrew Chevallier

Follow

Reading age



13+ years, from customers

Print length



336 pages

Language



English

Dimensions



9.38 x 1.04 x 11.19 inches

[\(https://www.amazon.com/\)](https://www.amazon.com/)

12. Which format is the cheapest?

(ข้อสอบจริง A-Level)

1. new hardcopy
2. Used hardcopy
3. Spiral-bound
4. Kindle





A-LEVEL INSIGHT

By Kruladykaekae

13. Which of the following information is **NOT** provided in the advertisement?

(ข้อสอบจริง A-Level)

1. Whether the viewers can browse the contents of the book
2. The number of books that have been sold
3. How many people have rated the book
4. Appropriate age group for readers.



14. Which of the following is **NOT** true about the book?

(ข้อสอบจริง A-Level)

1. It is about more than 550 plants.
2. It comes in only one language.
3. It is a completely new book.
4. It is 336 pages in length.





A-LEVEL INSIGHT

By Kruladykaekae

Advertisement 2

Hand Warming Gloves Heated Fingerless Warmer Mitten

by Lusun Home Accessories

Price: \$1.89

Color: Black

- Imported
- 100% brand new and high quality
- Low power consumption, high security and energy conservation
- De-frosting your hands for gaming, typing and mouse control
- Glove is made of wool and connects to USB ports individually.

● Ever experienced your hands freezing and slowing down your reactions when playing games? Maybe when you're playing in an air-conditioned room or in the winter time. These USB Heating Gloves may suit your needs. They have a built-in warming pad inside. Once you plug it into the USB port, it will start to warm your hands. Does a great job de-frosting your hands. Great for people who live in cold places.

(<https://www.amazon.com>)

15. This product is most attractive for people who _____.

(ພ້ອມສອບຈຳນວນ A-Level)

1. play computer games in cold places
2. are addicted to computer games
3. sleep in air-conditioned rooms
4. want to be trendy





A-LEVEL INSIGHT

By Kruladykaekae

16. Which of the following information is **NOT** provided in the advertisement?

(ข้อสอบจริง A-Level)

1. What material the product is made of
2. What the price of the product is
3. How the product is powered
4. How long the product lasts

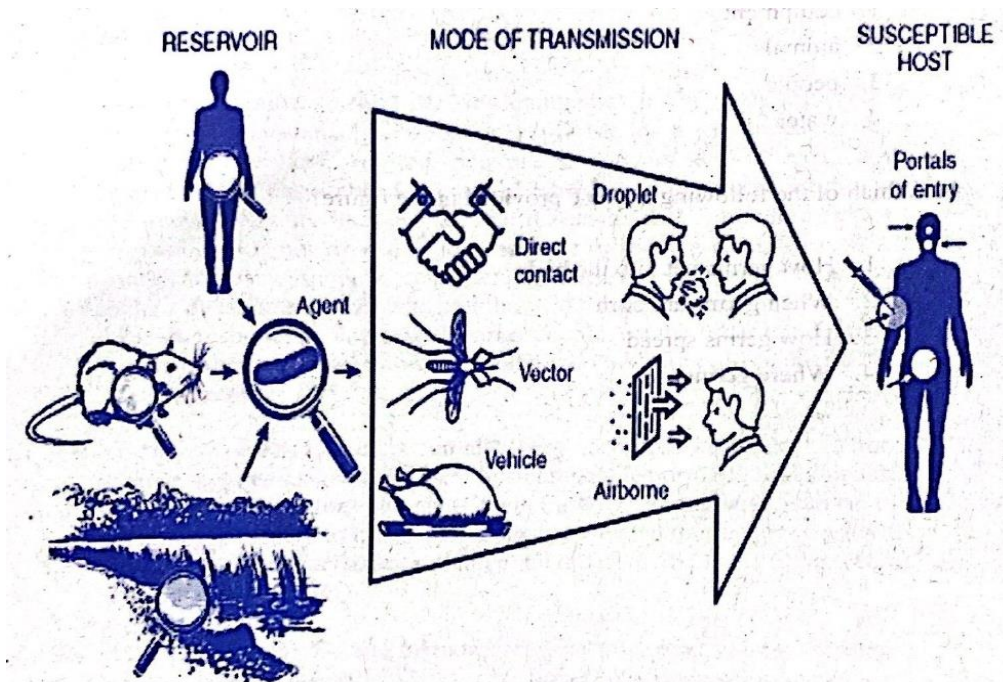


17. Which of the following is **NOT** true about the product?

(ข้อสอบจริง A-Level)

1. The product sold is a brand new product, not a used one.
2. It does not consume a lot of electricity.
3. It is an imported product.
4. It comes in 4 colors.

Visual 1



<https://basicmedicalkey.com/transmission-of-sars-cov-2-2/>




A-LEVEL INSIGHT

By Kruladykaekae

18. According to the figure, which is **NOT** a transmission route of microorganisms?

(ข้อสอบจริง A-Level)

1. Physical touch
2. Air currents
3. Clothing
4. Pests



19. According to the figure, the places in which germs live, grow, and reproduce include all of the following **EXCEPT** _____.

(ข้อสอบจริง A-Level)

1. equipment
2. animals
3. people
4. water

20. Which of the following is **NOT** provided in the figure?

(ข้อสอบจริง A-Level)

1. How germs get into the body
2. When germs are born
3. How germs spread
4. Where germs live






A-LEVEL INSIGHT

By Kruladykaekae



Vocabulary

คำศัพท์เป็นหัวใจหลักของภาษาอังกฤษเลยก็ว่าได้ แต่คำศัพท์มีตัวมากมาย เราจะจำอย่างไรดี **"รากศัพท์"** จะ เป็นสิ่งที่ช่วยเด็ก ๆ ได้มาก มาดูตัวอย่างรากศัพท์น่ารักๆ กันดีกว่านะ Come on, baby!!!



dict = พูด, บอก

dictator (n.) เผด็จการ

predictable (adj.) สามารถทำนายล่วงหน้าได้

unpredictable (adj.) ไม่สามารถทำนายล่วงหน้าได้

verdict (n.) คำพิพากษา

indictment (n.) การฟ้องร้อง

arch = หัวหน้า, โด่ง ๆ

archbishop (n.) อัครสังฆราช

anarchy (n.)

ภาวะขาดผู้นำ

archery (n.)

กีฬายิงธนู

bio = ชีวิต

biodiversity (n.) ความ

หลากหลาย ทางชีวภาพ

biological (adj.) ทางชีวภาพ

antibiotics (n.) ยาปฏิชีวนะ

biography (n.) ชีวประวัติ

duct, duce = ชักนำ

induce (v.) เกี้ยยกล่อม, ชักนำ

reduce (v.) ลดลง

abduct (v.) ลักพาตัว

deduct (v.) หักลบออก

enn, ann = ปี

annals (n.) หนังสือรายปี

anniversary (n.) งานครบรอบปี

biannual (adj.) ปีละสองครั้ง

perennial (adj.) มั่นคง, ยืนยง



A-LEVEL INSIGHT

By Kruladykaekae

Reading Comprehension Summary

ข้อสอบ TGAT ในส่วนของ Reading Comprehension ประกอบด้วยข้อสอบหลักๆ 5 ประเภท ได้แก่

1. ข้อสอบ Advertisement
2. ข้อสอบ Cartoon
3. ข้อสอบ Poem
4. ข้อสอบ Short Passage
5. ข้อสอบ Long Passage

เทคนิคการอ่านภาษาอังกฤษ

น้องๆ คะ เป็นยังไงกันบ้างจ๊ะ Part ที่ผ่านมายากไหมเอ่ย.... อย่าเพิ่งท้อแท้จ๊ะ เพราะถ้าไม่ยากจะเรียกว่าข้อสอบได้ใจจริงไหมจ๊ะ และแล้วเราก็มามี part สำคัญ ที่จะว่ายากก็ยาก จะว่าไม่ยากก็ไม่ยากนะ (เอ๊ะอะไรของครูเขาเนี่ย) ก็แหม!! เวลาเราเห็น Reading ที่มันยาวๆ บางทีมาตั้ง 2 หน้า เราก็ต้อแท้ใจใช้ไหมละ แต่ปัญหานั้นจะหมดไปถ้าเรามีเทคนิคดีๆ จากครูอ๊อ อย่างนั้นจ๊ะ ถ้าเราอยากทำข้อสอบ Reading ให้ได้คะแนนดีเนี่ย สำคัญที่สุดคือ "เวลา" เพราะข้อสอบมักให้เวลาจำกัด ดังนั้นถ้าเราบริหารเวลาดีๆ ใช้ให้คุ้มค่าและน้อยที่สุด เราก็คงเอาชนะเพื่อนๆ ได้แล้วละจ้จ้า แต่อย่าลืมว่าต้องเข้าใจความหมายคร่าวๆ หรือ จับประเด็นเรื่องให้ได้ด้วยละ สรุปคือ ต้องอ่านให้เร็วและจดจำสิ่งที่อ่านให้ได้





A-LEVEL INSIGHT

By Kruladykaekae

การทำข้อสอบประเภทความถูกต้องของไวยากรณ์ (Grammatical Structure)

ไวยากรณ์ที่ควรรู้

ไวยากรณ์ที่มักจะพบบ่อยในแบบทดสอบประเภทนี้ ได้แก่

1. เรื่องความสอดคล้องของประธานและกริยา (Subject & Verb Agreement) มี

กฎสำคัญๆ อยู่คือ

1.1. เจอคำนามตามด้วย prep. อยู่หลัง prep. ขยายนามตัวหน้า ถ้าไม่อย่างงง จงใส่ (.....

1.2. ชื่อเฉพาะ, ชื่อโรค, ชื่อวิชา, ระยะทาง, ระยะเวลาและจำนวนเงิน ถือเป็นคำนามเอกพจน์



Neither nor

Either or

..... or

Not only but also

เจอคำพวกนี้บวกนามเมื่อไหร่จำเอาไว้ verb ตามประธานตัวหลัง

ถ้า as well as

..... together with

..... along with

..... including with

..... with

..... no less than

..... accompanied by

เจอเมื่อไหร่ verb ตามประธานตัวหน้า





A-LEVEL INSIGHT

By Kruladykaekae

1.3 ชื่อเฉพาะ, ชื่อโรค, ชื่อวิชา, ระยะทาง, ระยะเวลาและจำนวนเงิน ถือเป็นคำนามเอกพจน์

2. การใช้ Tenses และ Voices ให้ถูกต้องเหมาะสม

เริ่มจาก Tenses ซึ่งทำหน้าที่เป็นตัวบอกเวลาของเหตุการณ์ คำนึงถึงเด็กๆ ใช้ฝึก เวลา ก็จะฝึกตาม เรามากบทจนเฉพาะตัวทีละๆ กันเลย

1. Present Perfect เราใช้หลักๆ 4 กรณี ดังนี้

1.1. เน้นว่าเหตุการณ์นั้นๆ เกิดขึ้นต่อเนื่องในระยะเวลาานาน

- ☆ We have prepared for Gat exam for five months.
- ☆ My parents have lived together since 1990.



1.2. เหตุการณ์นั้นได้จบลงแล้ว แต่ผลของเหตุการณ์ยังปรากฏ

- ☆ Mr. Smith has already cleaned his car.
- ☆ The students have just finished their final projects.



1.3. เหตุการณ์นั้นๆ เกิดขึ้นซ้ำๆหลายรอบ

- ☆ This is the fifth time that I have watch "Sex and the City 2".
- ☆ Jane has read "Gone with the Wind" for many times.

1.4. งานวิจัยและการค้นพบสิ่งใหม่ๆ

- ☆ Thai researchers have been successful in inventing invisible Bluetooth.

2.1.Past Simple / Past Continuous

จะมีเหตุการณ์เกิดขึ้น 2 เหตุการณ์ โดยเกิดเหตุการณ์หนึ่งอยู่ แล้วก็เกิดอีกเหตุการณ์แทรกขึ้น

- ☞ While I was taking a shower, someone knocked at the door.
- ☞ When I met a friend whom I had never met for so long, I was walking in the park.



2.2.Past Continuous คู่กัน

เหตุการณ์ 2 เหตุการณ์เกิดขึ้นในเวลาเดียวกัน

- ☞ As my mom was preparing dinner for me, I was doing homework in my room.
- ☞ The students were taking notes intentionally while the teacher was teaching in front of the class.

3. Past perfect / Past Simple

เล่าถึงสิ่งที่เกิดขึ้นไปแล้วทั้งคู่ โดยเหตุการณ์แรกเสร็จสมบูรณ์ จึงเกิดอีกเหตุการณ์ต่อมา

- ☞ Before the committee had their final decision, they had seriously argued.
- ☞ After they had drunk too much liquor, they drove home last night.

4. Future Perfect

ใช้กับเหตุการณ์ที่คาดว่าจะเสร็จสมบูรณ์ ณ เวลาที่ระบุไว้อย่างชัดเจน มักมีคำว่า by + adv. of time เป็นตัวบอก

- ☞ By dinner time, I will have finished my work.
- ☞ The Browns will have lived here for two years by the end of this month.

เรามาต่อกันที่ Voices ดีกว่านะ Voices จะมีแค่ 2 ประเภทคือ

- ☺ Active Voice (ประธานทำเอง S + V)
- ☺ Passive Voice (ประธานถูกกระทำ S + be + V.3 (past par.))

Ex. That mad dog bit my friend yesterday.

My friend was bitten by that mad dog yesterday.

Bambam always sends Kruladykaekae a bunch of withered roses.

A bunch of withered roses is always sent to Kruladykaekae by Bambam

เด็ดๆ ลองสังเกตโครงสร้างของประโยคก็จะเป็นความแตกต่าง
เห็นมัยจะ อริ๊งๆ แล้วไม่ยากเลย



A-LEVEL INSIGHT

By Kruladykaekae

1. อีกเรื่องที่ลืมไม่สอนไม่ได้เลย คือ Adjective vs Adverb



Adjectives คือ คำคุณศัพท์มีหน้าที่ขยายคำนาม เพื่อให้ให้นามนั้นมีความหมายที่ชัดเจน หรือสมบูรณ์มากขึ้น

โดยเราจะวางตำแหน่งดังนี้


1. นาม เช่น an **old** lady, some **difficult** problems

2. หลัง Linking verbs ซึ่งได้แก่กริยาบอกความรู้สึกทั้งหลาย ได้แก่

lie	seem	look	feel	appear	taste
stay	smell	remain	turn	sound	
get	become	grow	go	(to)be	

Verbs เหล่านี้บวก Adjective (x4)

แต่ถ้ามีกรรมเปลี่ยนเป็น Adverb



เช่น I'm feeling a bit **hungry**.

3. วางหลังกรรม เพื่อให้กรรมมีความหมายสมบูรณ์ ซึ่งเราเรียกว่า **Object Complement**

เช่น I consider her **foolish**.

I find my teacher an **angel**.



Adverbs คือคำวิเศษณ์ทำหน้าที่ขยายกริยา, คำคุณศัพท์, คำวิเศษณ์ และประโยค เรามาคูกันว่าแต่ละตัวขยายอะไรกันบ้าง

ตัวอย่างเช่น

- It was a **remarkably** good show.
- They play violin **very well**.
- He told me about it **briefly**.
- I **quite forgot** about it.
- Frankly**, I'm tired of what you have suggested me.



A-LEVEL INSIGHT

By Kruladykaekae

4. มาถึงอีกหนึ่งเรื่องที่สำคัญเวอร์รี่ไม่แพ้กันคือ Participle
มันคือ V.ing หรือ V.3 และทำหน้าที่ขยายคำนาม ง่าย ๆ คือเป็นคำคุณศัพท์ประเภท
หนึ่ง โดยจำสูตรง่าย ๆ ว่า

ทำเอง เติม -ing // เติม -ed (V.3) ถูกทำ ๆ



เช่น a crying boy / the blooming flowers / the well-trained horse / the
cleaned car แต่บางครั้งมาเป็นวลีก็ได้นะจะ เด็ก ๆ มาลองดูกัน

- ☼ Walking along the street for an hour, the man felt exhausted.
- ☼ Seeing KruKae for the first time, Mark, Parin is head over heels in love with her.
- ☼ The video clip, recorded by the paparazzi, has been uploaded on Youtube for many times.

สรุป GRAMMAR กับ ครูเสด็จ!

1. Agreement of Subject and Verbs

การใช้กริยาให้สอดคล้องกับประธาน

กริยาในภาษาอังกฤษ มีรูป (form) หลายรูป ค่ะที่นักเรียนคุ้นเคยคืออยู่แล้ว เช่น มี
รูปแบบเป็น present tense (กริยาช่องที่ 1) past simple tense (กริยาช่องที่ 2) และ
past participle (กริยาช่องที่ 3) นอกจากนี้ยังมีวิธีใช้ซึ่งต้องใช้ให้สอดคล้องกับประธานอีก
ซึ่งถ้าเปรียบเทียบกับภาษาไทยจะเห็นว่าต่างกันมาก เพราะในภาษาไทย เราใช้กริยาตัว
เดียวกันกับประธานใดๆ ก็ได้ เช่น

- | | | |
|----------------------|-----------------|-------------|
| - ฉันเดิน | แต่ในภาษาอังกฤษ | I walk |
| - เด็กชายมาริโอ้เดิน | แต่ในภาษาอังกฤษ | Mario walks |
| - พวกเราเดิน | แต่ในภาษาอังกฤษ | We walk. |



A-LEVEL INSIGHT

By Kruladykaekae

ถ้าสังเกตดูกริยา walk จะเห็นได้ว่า กริยาจะเปลี่ยนรูปไปตามประธาน ดังนั้น การใช้กริยาให้สอดคล้องกับประธานจึงเป็นเรื่องที่สำคัญมากเรื่องหนึ่งที่นักเรียนจะต้องจดจำ และฝึกฝนให้ใช้เป็นและใช้ได้ถูกต้อง

ก่อนอื่นนักเรียนจะต้องจำให้ได้ว่า -

กริยาเอกพจน์ คือกริยาที่ต้องเติม s หรือ es เช่น goes, cooks, encourages, blows etc.

กริยาพหูพจน์ คือกริยาที่ไม่เติม s หรือ es เช่น go, cook, encourage, blow etc.

กฎการใช้กริยาให้สอดคล้องกับประธาน (Making Subjects and Verbs agree) มีดังต่อไปนี้

1. กริยาจะต้องสอดคล้องกับประธานทั้ง person (บุรุษ) และ number (พจน์) เช่น
 - **I sing well.**
 - **Nadetch sings sweetly.**
 - **Everyone sings loudly.**
2. ใช้กริยาพหูพจน์กับประธานประสม (compound subject) ที่เชื่อมด้วย conjunction and เช่น
 - **Health and wealth are all they want.**
 - **My teacher and her sister enjoy going shopping**
3. ถ้าประธาน 2 ตัวเชื่อมด้วย and มีความหมายเป็นคนเดียวกันหรือสิ่งเดียวกัน จะต้องใช้กริยาเอกพจน์ เช่น

- **Bread and butter is** for your breakfast. (ขนมปังทาเนยกินรวมกัน)

- **Tea and coffee is** not for children. (ชา+กาแฟ)



A-LEVEL INSIGHT

By Kruladykaekae

- **The principal and teacher** teaches well. (ผู้อำนวยการ+ครูก็คือคนๆ เดียวทำสองตำแหน่งหน้าที่เลย)

แต่ **The** principal and **the** teacher **teach** well.

จำ ถ้าประธาน 2 ตัวเชื่อมด้วย and และมี article 2 ตัว ต้องใช้กริยา พหูพจน์ เช่น ตัวอย่างเพิ่มเติมต่อไปนี้

- **The manager and The owner are** Mr. Ross and Mr. Brown. (ผู้จัดการกับเจ้าของเป็นคนละคน)
 - **The manager and owner is** rich. (ผู้จัดการร้านและเจ้าของเป็นคนเดียวกัน)
4. ใช้กริยาให้สอดคล้องกับประธานของประโยค ไม่ใช่คำนามที่ตามหลัง preposition เช่น
- **Many** pieces of the chalk **are** all around the floor.
 - **A box** of tooth-picks **is** on the dining table.
 - **The purposes** of his being here **are** strange.
5. ใช้กริยาตามประธานที่อยู่หน้าคำหรือวลีต่อไปนี้ along with, with, together with,

accompanied by, as well as, no less than, in addition to, including เช่น

- **Caesar** as well as the senators **was** afraid of the consequences. (ผลที่จะเกิดตามมา)
 - **The teacher** together with her students **was** pleased with the party.
 - **The parents** including their son **come** here regularly.
6. ใช้กริยาเอกพจน์กับสรรพนามที่ไม่เจาะจง (indefinite pronouns) เหล่านี้ each, everybody, anybody, either, neither, no one, something, someone, none เช่น



A-LEVEL INSIGHT

By Kruladykaekae

- **Everyone is** interested in the game.
 - **Neither is** correct.
 - **Each bring** his own car.
7. ใช้กริยาพหูพจน์กับ indefinite pronouns เหล่านี้ both, several, all, few, a few etc.
- เช่น
 - **Both are** here.
 - **Several have** already returned.

หมายเหตุ สำหรับ all จะใช้กริยาเอกพจน์หรือพหูพจน์ขึ้นอยู่กับคำนามที่ all ใช้แทนหรือขยาย เช่น

- Where is the **sugar**?
All is used. (All = All sugar)
 - Where are the **boys**?
All are gone. (All = All boys)
8. ใช้กริยาตามประธานตัวหลังสุด ถ้าประธานนั้นถูกเชื่อมด้วย or หรือ nor เช่น
- **Neither the children nor the doctor was** there.
 - **Either you or I am** correct.
9. ใช้กริยาเอกพจน์กับ น้ำหนัก (weight) จำนวนเงิน จำนวนเวลา และจำนวนการชั่ง ตวง - วัด (measurements) เช่น
- **Five pounds is** too much, **we need only two.** -
 - **Thirty baht a day is** not enough for him.
 - **Ten kilometers from here is** not far.
 - **Four years seems** to be a long time.



A-LEVEL INSIGHT

By Kruladykaekae

10. กริยาที่ใช้กับประโยคที่ขึ้นต้นด้วย here หรือ there ต้องสอดคล้องกับประธาน ซึ่งมักจะอยู่หลังคำกริยา เช่น

- Here **comes** my **teacher**.
- There **are** many **students** in my class.
- There **are** always two **sides** to every story

11. ใช้กริยาให้สอดคล้องกับประธาน ไม่ใช่ข้อความที่ขยายประธาน (**subject complement**) ในกรณีประโยคนั้นใช้ linking verb (is, am, are, was, were etc.) เช่น

- My favorite **fruit** is oranges.

(orange เป็น subject complement หรือข้อความที่ใช้ขยายประธาน ใช้ verb is เพราะประธานของประโยค คือ fruit ไม่ใช่ oranges)

- Young drivers are our biggest problem.

(ใช้ verb ให้สอดคล้องกับ drivers ซึ่งเป็นประธาน ไม่ใช่ problem ซึ่งเป็น subject complement)

12. ในประโยคที่มี relative clause ที่ทำหน้าที่เป็น adj. ขยายนาม ใช้ประธานให้สอดคล้องกับนามที่มาข้างหน้า relative clause นั้นๆ (relative clause คือ clause ที่ขึ้นต้น ด้วย who, which, และ that) ดังตัวอย่าง

- Everyone likes mango that is sweet.

คำอธิบาย (a) that is sweet เป็น relative clause

(b) that ใช้แทนนามที่มาข้างหน้า คือ mango ซึ่งเป็นนามเอกพจน์ จึงใช้กริยา is

- Jillian paid for the books which were damaged.

คำอธิบาย (a) which were damaged เป็น relative clause

(b) which ใช้แทนนามที่มาข้างหน้า คือ books ซึ่งเป็นพหูพจน์ ดังนั้นจึงใช้กริยา are

จงเปรียบเทียบประโยค 2 ประโยคล่างนี้



A-LEVEL INSIGHT

By Kruladykaekae

- Tony is one of the **boys who were** chosen

- Tony เป็น**เด็กคนหนึ่ง**ในหลายๆ คนที่ได้รับเลือก **who** จึงใช้แทน the boys
กริยาจึงเป็น were

แต่ - Tony is the only one of the boys **who was** chosen.

- Tony เป็น**เด็กเพียงคนเดียว**ในหลายๆ คนที่ได้รับเลือก กริยาจึงเป็น

13. ใช้กริยาเอกพจน์กับ **collective noun** เช่น team, committee, jury (ลูกขุน)
family, class ,audience (ผู้เข้าชม) flock etc. ถ้านามเหล่านี้ทำหน้าที่เป็น single unit
(หน่วยเดียว) แต่ถ้าทำหน้าที่แยกกันเป็นแต่ละบุคคลใช้กริยาเป็นพหูพจน์ เช่น

- The **team plays** well. (ทั้ง team เล่นดี)

- The **team are** shaking hands with the other.

(แต่ละคนใน team กำลังจับมือกับอีก team หนึ่ง)

- The **class agrees** to hold a meeting.

(ทั้งห้องตกลงจัดประชุม)

- The **class are** discussing the problems.

(นักเรียนในห้องต่างก็กำลังถกปัญหากัน)

13.1 **The number** - เป็นเอกพจน์ ใช้ verb เอกพจน์

A number - เป็นพหูพจน์ ใช้ verb พหูพจน์

เช่น - **The number** of books **is** read every day.

- **A number** of books **are** read.

14. **สำนวนคณิตศาสตร์ (mathematical expressions)** ใช้ verb เอกพจน์หรือ
พหูพจน์ ก็ได้ เช่น

- Two and two **is (are)** four.

- Ten times ten **is (are)** one hundred.



A-LEVEL INSIGHT

By Kruladykaekae

15. นามที่เป็นชื่อวิชา หรือชื่อโรค หรือนามบางตัว แม้ว่าจะมี s อยู่ก็ตามต้องใช้กริยาเอกพจน์ เช่น

news (ข่าว), economics (เศรษฐศาสตร์), physics, mathematics, politics (การเมือง) civics (หน้าที่พลเมือง), measles (โรคหัด), mumps (คางทูม) etc. เช่น

Physics is very difficult to study.

16. คำนาม **sort, kind** และ **type** เป็นเอกพจน์ จึงต้องใช้กริยาเอกพจน์ เช่น

This kind of books is not good for children.

17. คำนามพหูพจน์ที่มาจากภาษาละติน ไม่ลงท้ายด้วย s หรือ es

ดังนั้นต้องใช้กริยาพหูพจน์ด้วย เช่น formulae (สูตร) syllabi (หลักสูตร) curricula (หลักสูตร) memoranda (บันทึกความจำ) plateaux (ที่ราบสูง) stimuli (สิ่งเร้า) data (ข้อมูล) alumni (ศิษย์เก่า) strata (ชั้น เช่น ชั้นของขนม ชั้นต่าง ๆ ของบุคคล) indices (กรณี)

- **Data are** all collected. (เขาเก็บรวบรวมข้อมูลแล้ว)





A-LEVEL INSIGHT

By Kruladykaekae

Superb Vocabulary





A-LEVEL INSIGHT

By Kruladykaekae

Roots ที่ปรากฏบ่อย



ROOT

ac, ag
 agr
 agrarian
 anima
 animal
 anthrop
 aqua
 aster, astro
 astronomy
 auto
 autobiography
 bio
 biography
 brev
 brevity
 capit
 capitulate
 carn
 carnivorous
 cede, cess
 chrome
 chron
 cide, cis
 incision
 clud, clus
 inclusion
 corp
 corporation
 cred
 credulous

MEANING

do = ทำ
 farm = นา, ไร่

 life, spirit = ชีวิต, วิญญาณ

 man = มนุษย์
 water = น้ำ
 star = ดวงดาว

 self = ตัวเอง, อัจฉา

 life = ชีวิต

 short = สั้น, กระชับ

 head = หัว, หัวหน้า

 flesh = เนื้อ

 go = ไป
 color = สี
 time = เวลา
 kill, cut = ข่า, ตัด

 close = ปิด

 body = ร่างกาย

 believe = เชื่อ

EXAMPLE

agenda, action
 agriculture,

 animation,

 anthropology
 aqueous
 asterisk,

 automatic,

 biology,

 abbreviate,

 capital,

 carnal,

 proceed, access
 chromosome
 chronology
 infanticide,

 include,

 corpse,

 credible,



A-LEVEL INSIGHT

By Kruladykaekae

cycle
demo
dec
dict
duct
fringe, frac
fracture
fund, fus
graph
gress, grad
degrade
homo
onomy
junct
lect, leg
liber
manu
mand
mar
mater
med
meter
mis, mit
mort
mote, mov
naut
nom
nominee
pater
ped, pod
phon
telephone
photo
photosynthesis

circle = วงกลม, มุมเวียน
people = ประชาชน
ten = สิบ
say = พูด, กล่าว
lead = นำ
break = แตก, หัก

pour = เท, ริน
write = เขียน
move forward = คืบหน้า

man = มนุษย์
science = ศาสตร์, วิทยา
join = ร่วมวง, เชื่อมกัน
read, choose = อ่าน, เลือกสรร
free = อิสระ, เสรี
hand = มือ
order = สั่ง
sea = ทะเล
mother = แม่
middle = กลาง
measure = วัด, มาตรา
send = ส่ง
death = ความตาย
move = เคลื่อนที่, เคลื่อนไหว
sailor = กะลาสี
name = ชื่อ

father = พ่อ
foot = เท้า
voice, sound = เสียง

light = แสง

bicycle
democracy
decade, decimal
diction
induce
infringe,

refund, confuse
graphic
progress,

homicide
astronomy
conjunction
collect, legend
liberate
manuscript
remand
maritime
maternal
intermediary
thermometer
remit, dismiss
mortician
remote, remove
astronaut
nomenclature,

paternity
pedal, podiatrist
phonology,

photograph,





A-LEVEL INSIGHT

By Kruladykaekae

port
pos, pon
component
pseudo
reg, rect
rupt
scope
scrib, scrip
conscription
sec
soph
spect
spir
stat
tact, tang
tele
tempo
term
theo
thermo
tract
ver
vict
vid, vis
vit

carry = พาไป
put = วาง, ใส่

false = ผิด, ปลอม
rule = กฎ, ระเบียบ
break = แตก, ระเบิด
see = มอง, เห็น
write = เขียน

cut = ตัด, แยกส่วน
wisdom = ความฉลาด
look = มอง, ดู
breathe = หายใจ
stand = ยืน, แน่วแน่
touch = สัมผัส
far off = ไกลออกไป
time = เวลา
end = จบ, สิ้นสุด
god = เทวดา, พระเจ้า
heat = ความร้อน, อุณหภูมิ
pull = ลาก, คึง
true, genuine = แท้, จริง
conquer = ชนะ
see = เห็น
life = ชีวิต

portable
depose,

pseudonym
regicide, direct
eruption
telescope
inscribe,


dissect
sophomore
inspect
conspire, inspire
status, stare
tactile, tangible
telepathic
temporary
terminal
theology
thermostat
tractor
verify
evict
video, revise
vital, vitamin





A-LEVEL INSIGHT

By Kruladykaekae



ไวยากรณ์และโครงสร้างประโยค แบบตัวมัม!!! (Grammar and Structure)



1.If-clauses

Conditional Sentence ประโยคเงื่อนไข	
CONCEPT	Conditional Sentence คือ ประโยคที่แสดงเงื่อนไขหรือเหตุผลต่อกัน โดยที่ประโยคประเภทนี้สามารถแบ่งออกได้หลายประเภท ทั้งเงื่อนไขที่เป็นจริงหรือมีความเป็นไปได้ที่จะเกิดขึ้น และเงื่อนไขที่ไม่เป็นจริงหรือไม่มีความเป็นไปได้ที่จะเกิดขึ้น ผู้เรียนควรศึกษาความแตกต่างของเงื่อนไขแต่ละประเภท และจดจำโครงสร้างการใช้กริยาให้ได้
ส่วนประกอบของประโยคเงื่อนไข	<p>ประโยคเงื่อนไขโดยทั่วไปประกอบด้วยอนุประโยคหรือประโยคย่อย 2 ส่วน ได้แก่</p> <p>1) If-Clause คือ ส่วนที่แสดงเงื่อนไขหรือเหตุ เป็นส่วนที่ขึ้นต้นด้วยคำว่า "if"</p> <p>2) main Clause คือ ส่วนที่แสดงผล</p> <p><u>If you try hard, you will succeed.</u> If-Clause = If you try hard Main Clause = you will succeed</p> <p><u>He would be in time if he hurried.</u> If-Clause = if he hurried Main Clause = He would be in time</p> <p>(สังเกตว่าถ้าวางคำเชื่อม if ไว้ต้นประโยค จะต้องมีเครื่องหมาย comma (,) คั่นแต่ ถ้าวาง if ไว้กลางประโยค ไม่ต้องมีเครื่องหมาย comma)</p>
เงื่อนไขขั้นที่ 1 เป็นไปได้ในปัจจุบันหรือนาคต	<p>คือ เงื่อนไขที่แสดงความเป็นจริงเสมอหรือความเป็นไปได้อาจมีเหตุการณ์หรือ การกระทำหนึ่งเกิดขึ้น ก็จะมีอีกเหตุการณ์หรืออีกการกระทำหนึ่งเกิดขึ้นตามมาเสมอ โดยที่ไม่มีข้อยกเว้น กริยาที่ใช้มีทั้งหมด 3 โครงสร้างคือ</p> <p>If + S. + Present Simple, S. + Future Simple If the weather is fine, we <u>will go</u> to the beach. If he begins tomorrow, he <u>will finish</u> it on Friday.</p> <p>If + S. + Present Simple, S. + Present Simple (= ความจริงทั่วไป) If water <u>boils</u>, it <u>changes</u> into steam. If people <u>are</u> sleepy, they <u>go</u> to bed.</p> <p>If + S. + Present Simple, Imperative (V.1) (= คำสั่งหรือการขอร้อง) If your father <u>comes</u>, <u>tell</u> him the truth. If you <u>leave</u>, please <u>turn</u> off the television.</p>



A-LEVEL INSIGHT

By Kruladykaekae

<p>เงื่อนไขขั้นที่ 2 เป็นไปไม่ได้ ในปัจจุบัน</p>	<p>คือ เงื่อนไขที่แสดงความเป็นไปไม่ได้ หรือตรงข้ามกับความเป็นจริงในปัจจุบันโครงสร้างที่ใช้ คือ</p> <p>If + S. + Past Simple, S. + $\left. \begin{matrix} \text{would} \\ \text{should} \\ \text{could} \\ \text{might} \end{matrix} \right\} + V.1$</p> <p>If I <u>had</u> some money, I <u>would lend</u> you. If she <u>were</u> a bird, she <u>would fly</u> around the world. (สังเกตว่าในเงื่อนไขขั้นที่ 2 เราจะใช้กริยา were กับประธานทุกตัว)</p>
<p>เงื่อนไขขั้นที่ 3 เป็นไปไม่ได้ในอดีต</p>	<p>คือ เงื่อนไขที่แสดงความเป็นไปไม่ได้ หรือตรงข้ามกับความเป็นจริงในอดีต เป็นการสมมติสิ่งที่ไม่ได้เกิดขึ้นจริงในอดีต โครงสร้างที่ใช้ คือ</p> <p>If + S. + Past Perfect, S. + $\left. \begin{matrix} \text{would} \\ \text{should} \\ \text{could} \\ \text{might} \end{matrix} \right\} + \text{have} + V.3$</p> <p>If I <u>had known</u> the answer, I <u>would have told</u> you. If you <u>had gone</u> to bed earlier, you <u>would not have slept</u> in class.</p>
<p>คำที่ที่มีความหมายคเหมือนคำว่า if</p>	<p>นอกจากคำว่า if แล้ว ยังมีคำแสดงเงื่อนไขอื่นๆอีก ได้แก่</p> <p>unless (= if...not) มีความหมายว่า ถ้า...ไม่, นอกเสียจากว่า</p> <p>He might get lost <u>unless</u> he knows the way. = He might get lost if he does not know the way.</p> <p>$\left. \begin{matrix} \text{provided / providing (that)} \\ \text{Suppose / supposing that} \end{matrix} \right\} (= \text{if})$ มีความหมายว่า</p> <p>ถ้า</p> <p>in case / on condition that</p> <p><u>Providing</u> he comes, what will you do? = <u>If</u> he comes, what will you do?</p>



2. Quantifiers

Quantifier คำบอกปริมาณ	
CONCEPT	Quantifier คือ คำหรือกลุ่มคำที่วางไว้หน้าคำนาม เพื่อแสดงปริมาณหรือจำนวนของคำนามนั้นๆ ผู้เรียนควรจดจำลักษณะการใช้คำบอกปริมาณแต่ละคำ โดยสังเกต ว่าต้องใช้ตามค้อยามประเภทใด รวมถึงความแตกต่างระหว่างการใช้คำบอกปริมาณที่มีความหมายใกล้เคียงกัน เช่น some / any หรือ many / much เป็นต้น
some / any	some + นามนับได้พหูพจน์หรือนามนับไม่ได้ ใช้ในประโยคบอกเล่า (= มีบ้าง) The teacher bought <u>some books</u> . some ใช้ในประโยคคำถาม เพื่อขอร้องหรือเสนอให้ ผู้พูดคาดว่าคำตอบจะเป็น yes Would you like <u>some coffee</u> ? any + นามนับได้พหูพจน์หรือนามนับไม่ได้ ใช้ในประโยคคำถามหรือปฏิเสธ I do not have <u>any pencils</u> . any ใช้ในประโยคบอกเล่า (= อันไหนก็ได้) I can see you <u>any time</u> on Monday.
a few/ few / a little / little	a few + นามนับได้พหูพจน์ (= พอมีบ้าง) John bought <u>a few flowers</u> for her birthday. few + นามนับได้พหูพจน์ (= น้อยหรือแทบไม่มีเลย) <u>Few people</u> visited him in hospital. a little + นามนับไม่ได้ (= พอมีบ้าง) Susan has <u>a little salt</u> to cook food. little + นามนับไม่ได้ (= น้อยหรือแทบไม่มีเลย) He has very <u>little money</u> .
many / much	many + นามนับได้พหูพจน์ (= มาก) He did not make <u>many mistakes</u> . much + นามนับไม่ได้ (= มาก) Have you got <u>much time</u> ?
each / every	each (= แต่ละ) / every (= ทุกๆ) + นามนับได้เอกพจน์ (+ V.เอกพจน์) <u>Each student</u> wants to pass the examination. each of + นามนับได้พหูพจน์ (+ V.เอกพจน์) He asked <u>each of the students</u> to speak English.



A-LEVEL INSIGHT

By Kruladykaekae

<p>all / none / no</p>	<p>all + นามนับได้พหูพจน์หรือนามนับไม่ได้ <u>All questions</u> must be answered. all of + นามนับได้พหูพจน์หรือนามนับไม่ได้ แต่มีคำบ่งชี้ระบุไว้ He has spent <u>all of his money</u>. none ใช้แทนนามที่กล่าวมา (= ไม่มี) Even an old car is better than <u>none</u>. none of + นามนับได้หรือนามนับไม่ได้ <u>None of this information</u> is true. no + นามนับได้พหูพจน์หรือนามนับไม่ได้ There is <u>no food</u> left in the fridge.</p>
<p>lots / a lot of / plenty of</p>	<p>lots / a lot of / plenty of + นามนับได้พหูพจน์ (+ v. พหูพจน์) . There were <u>a lot of people</u> at the concert. lots / a lot of / plenty of + นามนับไม่ได้ (+ v.เอกพจน์) You have spent <u>lots of money</u> on clothes</p>
<p>both / either / neither</p>	<p>both (of) + นามนับได้พหูพจน์ <u>Both brothers</u> work with their father. either + นามนับได้เอกพจน์ (+ v.เอกพจน์) There are shops at <u>either end</u> of the street. either of + นามนับได้พหูพจน์ + v.เอกพจน์ Could <u>either of your friends</u> lend me five dollars? neither + นามนับได้เอกพจน์ (+ v.เอกพจน์) <u>Neither company</u> could succeed on its own. neither of + นามนับได้พหูพจน์ (+ v.เอกพจน์) <u>Neither of the vases</u> has water in it.</p>
<p>a + adj. + n. of</p>	<p>a + adj. + number of + นามนับได้พหูพจน์ (+ v.พหูพจน์) <u>A large number of people</u> like to play football. a + adj. + (quantity) amount deal + นามนับไม่ได้ (+ v.เอกพจน์) She could give us <u>a great deal of advice</u>.</p>



3. Question Tags

Question Tag คำถามท้ายประโยค																																					
CONCEPT	Question Tag คือ ประโยคซึ่งแสดงความสงสัย ความเคลือบแคลงใจ หรือ ความ - ไม่แน่ใจในรูปแบบของคำถามท้ายประโยค และมักจะคาดหวังให้ตอบ Yes หรือ No ผู้เรียนควรจดจำหลักสำคัญว่าต้องเปลี่ยนประธานของประโยค ที่นำหน้า ให้กลายเป็นคำสรรพนาม (I, we, you, they, he, she, it) เพื่อใช้ใน Question Tag																																				
หลักทั่วไป	การใช้ Question Tag มีหลักสำคัญ 2 หลัก ได้แก่ 1) เมื่อประโยคนำหน้าเป็น ประโยคบอกเล่า Question Tag จะเป็นรูป ปฏิเสธ It is cold today, <u>isn't it</u> ? James came to see you yesterday, <u>didn't he</u> ? 2) เมื่อประโยคนำหน้าเป็น ประโยคปฏิเสธ Question Tag จะเป็นรูป บอกเล่า Your sister can't swim, <u>can she</u> ? He didn't come here two days ago, <u>did he</u> ?																																				
หลักการใช้นิยามใน Tag	1) เมื่อประโยคนำ ใช้ V. to be หรือ V.ช่วย ใน Question Tag จะใช้ตัวนั้น She <u>is</u> beautiful, <u>isn't she</u> ? They <u>won't</u> come back, <u>will they</u> ? 2) เมื่อประโยคนำ ใช้ V.แท้ (ไม่มี V. to be หรือ V.ช่วย) ใน Question Tag จะใช้ V. to do (= do / does เมื่อเป็นปัจจุบัน หรือ did เมื่อเป็นอดีต) He <u>helped</u> you, <u>didn't he</u> ? Ann <u>loves</u> Jim, <u>doesn't she</u> ?																																				
TIP	รูปย่อที่ใช้ใน Question Tag ที่ควรจดจำมีดังนี้ <table border="1" style="width: 100%; border-collapse: collapse;"> <tbody> <tr> <td>do not</td><td>= don't</td><td>were not</td><td>= weren't</td></tr> <tr> <td>does not</td><td>= doesn't</td><td>has not</td><td>= hasn't</td></tr> <tr> <td>did not</td><td>= didn't</td><td>not have</td><td>= haven't</td></tr> <tr> <td>will not</td><td>= won't</td><td>had not</td><td>= hadn't</td></tr> <tr> <td>shall not</td><td>= shan't</td><td>would not</td><td>= wouldn't</td></tr> <tr> <td>should not</td><td>= shouldn't</td><td>cannot</td><td>= can't</td></tr> <tr> <td>is not</td><td>= isn't</td><td>could not</td><td>= couldn't</td></tr> <tr> <td>are not</td><td>= aren't</td><td>must not</td><td>= mustn't</td></tr> <tr> <td>was not</td><td>= wasn't</td><td>may not</td><td>= mayn't</td></tr> </tbody> </table>	do not	= don't	were not	= weren't	does not	= doesn't	has not	= hasn't	did not	= didn't	not have	= haven't	will not	= won't	had not	= hadn't	shall not	= shan't	would not	= wouldn't	should not	= shouldn't	cannot	= can't	is not	= isn't	could not	= couldn't	are not	= aren't	must not	= mustn't	was not	= wasn't	may not	= mayn't
do not	= don't	were not	= weren't																																		
does not	= doesn't	has not	= hasn't																																		
did not	= didn't	not have	= haven't																																		
will not	= won't	had not	= hadn't																																		
shall not	= shan't	would not	= wouldn't																																		
should not	= shouldn't	cannot	= can't																																		
is not	= isn't	could not	= couldn't																																		
are not	= aren't	must not	= mustn't																																		
was not	= wasn't	may not	= mayn't																																		



A-LEVEL INSIGHT

By Kruladykaekae

<p>ประโยคคำสั่ง / ชักชวน/ ขอ อนุญาต</p>	<p>เมื่อประธานเป็นประโยคคำสั่ง ชักชวน หรือขออนุญาต ต้องใช้หลักดังนี้ ประโยคคำสั่งหรือขอร้อง ใช้ will you หรือ won't you Open the window, will you? Come and see me tomorrow, will you? ประโยคชักชวน ใช้ shall we Let's go now, shall we? Let's play football, shall we? ประโยคขออนุญาต ใช้ will you Let him come in, will you? Let us do it, will you?</p>
<p>I am</p>	<p>เมื่อประโยคใช้ I am ต้องใช้ aren't I ในส่วนของ Question Tag I am very lazy, aren't I? I am older than you, aren't I?</p>
<p>used to</p>	<p>เมื่อประโยคใช้ Used to ต้องใช้ did ขึ้นต้นส่วนของ Question Tag Your friend used to work here, didn't he? She used to get up very early, didn't she?</p>
<p>there is / are</p>	<p>เมื่อประโยคใช้ there is / there are / there... ต้องใช้ there ลงท้ายใน ส่วนของ Question Tag There is a dictionary on the desk, isn't there? There is nothing in that box, is there?</p>
<p>everyone...</p>	<p>เมื่อประโยคใช้ประธาน everyone, everybody, someone, somebody, anyone, anybody, no one, nobody ต้องใช้ they ในส่วน Question Tag Everybody knows the answer, don't they? Someone comes here now, don't they?</p>





4. Articles

Question Tag คำถามท้ายประโยค	
ไม่ชี้เฉพาะ (Indefinite Article)	<p>คือ คำนำหน้านามที่ใช้วางหน้านามนับได้เอกพจน์ เมื่อกล่าวถึงคำนามนั้นโดยทั่วไป ไม่ชี้เฉพาะว่าเป็นคนไหนหรือสิ่งไหน แบ่งออกเป็น</p> <p>1) "a" ใช้นำหน้านามที่ขึ้นต้นด้วยเสียงพยัญชนะ โดยอาจขึ้นต้นด้วย</p> <ul style="list-style-type: none"> - พยัญชนะ เช่น a book, a cat, a pen, a man, a school, a building - สระ (แต่ออกเสียงเป็นพยัญชนะ) เช่น a University, a uniform, a European <p>2) "an" ใช้นำหน้านามที่ขึ้นต้นด้วยเสียงสระ (เสียง "อ") โดยอาจขึ้นต้นด้วย</p> <ul style="list-style-type: none"> - สระ เช่น an ant, an apple, an orange, an umbrella, an oak tree - พยัญชนะ (แต่ออกเสียงเป็นสระ) เช่น an hour, an honest man
ชี้เฉพาะ (Definite Article)	<p>คือ คำนำหน้านามที่ใช้วางหน้านามได้ทุกคำ (นับได้หรือนับไม่ได้ก็ได้) เมื่อต้องการชี้เฉพาะว่าเป็นคนไหนหรือสิ่งไหน ได้แก่ คำว่า "the" ซึ่งออกเสียงได้ 2 แบบ คือ</p> <p>"the" (ออกเสียง "เดอะ") เมื่อนำหน้านามที่ขึ้นต้นด้วยเสียงพยัญชนะ เช่น the book, the cat, the man, the school, the university, the uniform</p> <p>"the" (ออกเสียง "ดิ") เมื่อนำหน้านามที่ขึ้นต้นด้วยเสียงสระ เช่น the ant, the apple, the orange, the umbrella, the oak tree, the hour</p>
หลักการใช a / an	<p>1) นำหน้านามนับได้เอกพจน์ โดยไม่ชี้เฉพาะเจาะจง My mother bought <u>a pencil</u> yesterday.</p> <p>2) นำหน้านามเมื่อกล่าวถึงนามนั้นเป็นครั้งแรก (ครั้งต่อไปใช้ the) There is <u>a man</u> at the door.</p> <p>3) นำหน้านามเมื่อแสดงถึงคานามนั้นทั้งจำพวก <u>A lion</u> is a fierce animal.</p> <p>4) นำหน้านามที่บ่งบอกอาชีพ / สัญชาติ John is <u>a teacher</u>. / He is <u>an American</u>.</p> <p>5) นำหน้านามเอกพจน์ เพื่อแสดงหน่วยหรืออัตราค่า She goes to the movie twice <u>a month</u>.</p>



A-LEVEL INSIGHT

By Kruladykaekae

หลักการใช the	<ol style="list-style-type: none">1) นานำนามเมื่อกล่าวถึงนามมาก่อนหน้านี้แล้ว We bought a book. <u>The book</u> is very cheap.2) นานำนามที่มีส่วนขยายตามมา <u>The dictionary</u> near the vase is mine.3) นานำนามเมื่อทราบว่ำนามนั้นหมายถึงคนไหนหรือสิ่งไหน Please open <u>the door</u>.4) นานำนามเมื่อนามนั้นมีเพียงสิ่งเดียวในโลก <u>The earth</u> goes around the sun.5) นานำคาศแสดวลำดับที่ Tom is <u>the third son</u> in his family.6) นานำการเปรียบเทียบ adjective และ adverb ชั้นสูงสุด It is <u>the best film</u> I have seen.7) นานำ adjective เมื่อใช้แทนนามพหูพจน์ และมีความหมายว่่าคนทั้งกลุ่ม <u>The rich</u> get richer and <u>the poor</u> get poorer.8) นานำนามที่เป็นชื่อสถานที่ทางภูมิศาสตร์ เช่น แม่น้ำ มหาสมุทร ทะเล คลอง อ่าว <u>The Chao Phraya</u> is a major river in Thailand.
หลักการใช article	<ol style="list-style-type: none">1) นามนับไม่ได้ / นามนับได้พหูพจน์ที่ไม่ชี้เฉพาะ We would like to drink <u>coffee</u>.2) ชื่อวิชา / ภาษา James speaks <u>English</u> very well.3) กีฬา The children are playing <u>basketball</u>.4) มื้ออาหาร I usually don't eat <u>breakfast</u>.5) ฤดูกาล / วันหยุด / เทศกาล We will have dinner together on <u>Christmas</u>.6) วัน / เดือน / ปี Please come back again on <u>Friday</u>.7) สถานที่ เช่น ถนน เมือง ประเทศ รัฐ ทวีป โรงเรียน มหาวิทยาลัย <u>Queensland</u> is in <u>Australia</u>.8) โรคภัยไข้เจ็บ She can't go to work because of <u>influenza</u>.9) สถานที่ เมื่อไปตามจุดประสงค์ของสถานที่นั้นๆ (ใช้ the ถ้าไปเพื่อจุดประสงค์อื่น) He didn't go to <u>school</u> today because he was sick.



5. Interjections

1. คำอุทานภาษาอังกฤษคืออะไร

คำอุทาน (Interjections) คือคำพูดที่พูดออกไปด้วยอารมณ์ต่าง ๆ เพื่อแสดงออกถึงความรู้สึกที่เกิดขึ้นขณะนั้น เช่น คีใจ เสียใจ ตื่นเต้น หรือ โกรธ เป็นต้น และเมื่อจบคำอุทานแล้วต้องใส่เครื่องหมายอัศเจรีย์หรือ Exclamation mark "!" ทุกครั้ง

2. ตำแหน่งของคำอุทาน

คำอุทานสามารถยืนคำเดียวโดด ๆ ตามด้วยเครื่องหมายอัศเจรีย์ (!) เมื่อเขียน เช่น

- Hey! (เฮ้!)
- Oh dear! (โธ่ที่รัก!)
- Oh my God! (โธ่พระเจ้า!)
- Uh... (เอ่อ)

คำอุทานสามารถวางไว้ต้นของประโยค เช่น:

- Uh...I'm not sure if she'll come or not (แปลว่า เอ่อ...ฉันไม่แน่ใจว่าเธอจะมาหรือเปล่า)
- Oh, please say something to me (โธ่ ช่วยพูดอะไรกับเราหน่อย)





A-LEVEL INSIGHT

By Kruladykaekae

3. ตัวอย่างคำอุทานภาษาอังกฤษ ที่พบได้บ่อยในบทสนทนา กับชาวต่างชาติ

คำอุทาน (Interjection)	คำอ่าน	ความหมาย	ตัวอย่างประโยค
Ah	อ๊า	เสียงแสดงความพอใจหรือโล่งใจ มักลากเสียงสระอายาว ๆ	Ah, She couldn't do anything more for me ! (อ๊า! เธอไม่สามารถทำอะไรกับไปได้มากกว่านี้ !)
Alas	อ แลซ	คำที่เปล่งออกมาแสดงความสงสารส่วเซวเป็นต้น แปลว่า อนิจจา, พุทโร้, โถ	Alas, no! (อนิจจา, ไม่น่าเลย!) Alas, he's dead now (โถ! เขาเสียชีวิตแล้ว)
Oh	โอะ / โอี่	มีความหมายหลายอย่าง สามารถใช้เป็นเสียงแสดงความเข้าใจ หรือเป็นเสียงแสดงความเจ็บปวด	Oh ! I've got a stomachache since last night (โอะ ! ฉันปวดท้องตั้งแต่วเมื่อคืนยันจนถึงตอนนี้)
Oh dear	โอะ-เคีย	แสดงความน่าสงสาร ที่แปลได้ว่า ตายจริง, พิโร้, ว้าย, อนิจจา, อึยตาย	Oh dear ! Are your hands hurt ! (โอะที่รัก! คุณเจ็บมือมากไหม)
Ouch	โอะ	แปลว่า โอีย เป็นคำอุทานที่ใช้เพื่อแสดงความเจ็บปวดทวงร่างกายอย่างกะทันหัน	Ouch, you're hurting me! โอีย คุณกำลังทำให้ฉันเจ็บนะ
Ai	โอะ	คำอุทานแสดงความเจ็บปวดหรือเสียใจ	Ai! It really hurts อึยมันเจ็บมากเลยนะ



A-LEVEL INSIGHT

By Kruladykaekae

คำอุทานแสดงความชื่นชม ความยินดี

เครื่องมือสื่อสารที่มีประสิทธิภาพมากที่สุดอย่างหนึ่งคือคำชื่นชม แสดงความยินดี ทุกคนต้องการกำลังใจ ไม่ว่าจะที่ไหนก็ตาม ที่บ้าน ที่โรงเรียน หรือที่ทำงาน ลองดูคำอุทานแสดงความยินดีและคำอุทานเพื่อชื่นชมที่เราได้รวบรวมต่อไปนี้

คำอุทาน (Interjection)	คำอ่าน	ความหมาย	ตัวอย่างประโยค
Ahoy	อะฮอย	คำอุทานแสดงการยินดีหรือการต้อนรับ	Ahoy , young man , what's your name? อะฮอยน้องชาย น้องชื่ออะไร
Congratulations	เคินเกรซ ซูเลชัน	ยินดีด้วย การแสดงความยินดี	Congratulations! You won first place in the contest. ขอแสดงความยินดีด้วยนะ คุณได้ลำดับที่หนึ่งในการแข่งขัน
Hurrah	ฮาร่า	คำอุทานแสดงความยินดี	Hurrah! She's here at last! เย่! ในที่สุดเธอก็มาที่นี่!
Hurray	เฮอเร	คำอุทานแสดงความยินดี	Hurray! It's time to go home. เย่! ได้เวลากลับบ้านแล้ว
Well done!	เวล'ดัน	ทำได้ดีมาก คำอุทานแสดงความยินดี หรือคำชม	Well done, mate. You've worked very hard! ทำได้ดีมากเพื่อน คุณขยันทำงานมาก!
Good Job!	กู๊ด-จ๊อบ	ทำได้ดีมาก คำอุทานแสดงความยินดี หรือคำชม	The project has been completely successful. Good job everyone! โครงการของเราประสบความสำเร็จอย่างสมบูรณ์ ทำได้ดีมากทุกคน!
Excellent	เอกเซล เล้นท	สุดยอดมาก คำอุทานแสดงความยินดี หรือคำชม	What a lovely idea! Excellent! ช่างเป็นไอเดียที่น่ารักมาก! ยอดเยี่ยม!



A-LEVEL INSIGHT

By Kruladykaekae

คำอุทาน (Interjection)	คำอ่าน	ความหมาย	ตัวอย่างประโยค
Congrats!	คอง-แกร็ตส์	ยินดีด้วย คำอุทานแสดงความยินดี	Congrats! You got a new job. ยินดีด้วย! คุณได้งานใหม่แล้วนะ
Great!	เกรท	เยี่ยมมาก คำอุทานแสดงความยินดี หรือคำชม	Oh great! That's all we need โอ้เยี่ยมมาก! นั่นคือทุกอย่างที่เราต้องการ
Wow	วาว	คำอุทานแสดงความยินดี (คำไม่เป็นทางการ)	Wow! That's totally awesome! ว้าว! มันยอดเยี่ยมมาก!

คำอุทานแสดงความดีใจและความพอใจ

เวลาที่เรารู้สึกดีใจหรือพอใจกับบางอย่างหรือเหตุการณ์อะไร เราสามารถใช้คำอุทานเพื่อแสดงความดีใจเหล่านี้ รับรองว่าใช้แล้วเหมือนเจ้าของภาษาเลย

คำอุทาน (Interjection)	คำอ่าน	ความหมาย	ตัวอย่างประโยค
Goodie	กู๊ดดี	คำอุทานแสดงความดีใจ	Goodie! We had a great time in Thailand! กู๊ดดี! เรามีช่วงเวลาที่ดีมากในไทย!
Goody	กู๊ดดี	คำอุทานแสดงความดีใจ	Goody, we can have a party ก็ดีเลย เรามาปาร์ตี้กันเถอะ



A-LEVEL INSIGHT

By Kruladykaekae

คำอุทาน (Interjection)	คำอ่าน	ความหมาย	ตัวอย่างประโยค
Gosh	กอช	คำอุทานแสดงความประหลาดใจ / คีใจ / ตกใจ	Gosh, I didn't expect to see you here เอ๊ย ไม่คิดว่าจะได้เจอคุณที่นี่เลย
Well	เวล	คำอุทานแสดงอารมณ์ความรู้สึก (เช่น คีใจ, ประหลาดใจ, เห็นควย)	Well, we actually get along pretty well. จริง ๆ เราเข้ากันได้ดีมาก
Whee	วี	คำอุทานแสดงถึงความคีใจ ตื่นเต้น หรือสนุกสนาน	Whee! that was a fun ride วี! เป็นการเดินทางที่สนุกมาก
Whoop	วูฟ	ร้องควยความคีใจ	Whoop, whoop, Hooray! She comebacks ไว้ว ไว้ว ฮูเร่! เธอกลับมาแล้ว
Aha	อะฮา	คำอุทานแสดงความพอใจ ยินคี	Aha! Here at last, the answer to my question. อ้า! สุดท้ายคำถามของฉันทันทีมีคำตอบ





A-LEVEL INSIGHT

By Kruladykaekae



Common phrases เก๋ๆ

หนูๆจำ ต่อไปนี้คือโลกของ conversational common phrases ที่เราเจอบ่อยมากๆๆ จนแทบจะเป็นส่วนหนึ่งของ OGC ใน body ของพวกเรา ครุอยากให้มีหนูๆหมั่นทบทวน หมั่นเอาไปใช้ หมั่นทำความเข้าใจ และสิ่งที่หนูๆจะได้คือ Success ใช้ใหม่จะ เรามาเริ่มกันเลยดีกว่า

Greeting ทัศนัย

How's everything?
How're things?
How's life treating you?
How are you going?
How's everything going?
How do you feel today?
และ How have you been?
What've you been up to?
สบายกันดีไหมจะ



Answering Greeting

* so, so
*I'm still alive. / I am alive and kicking
*I am O.K.
*Nothing much
*Nothing really
I am fine, thanks. / Can't complain

สำนวน เชิญชวน Asking invitation

Do you want to+ V1.....?
Would you like to + V1.....?
How about + Ving?
What about+ N/Ving.....?
*Shall we+ V1....?
ตอบรับ → Sound great?
→ I'd love to
Why not, I love it.
Thanks, it would be great.
Would you care for +V.....?

ใจเย็นๆนะจ๊ะ

Stay calm
Keep cool
Cool it
Take it easy
Think nothing about it
Don't worry about it.
Hang in, there
Hang on in, there
You'll get the hang of it.



A-LEVEL INSIGHT

By Kruladykaekae

รวมสำนวน + วลี ภาษาอังกฤษ ออกทุกสนาม



Big deal เรื่องใหญ่

Child's play สิ่งที่ทำง่าย

Do tell บอกมาเลย

Why so blue? ทำไมเศร้าจัง

Go for it เอาเลยสู้ๆ

Sick and tired เบื่อระอา

Chicken คนขี้ลาด

Have the guts กล้าหาญ

Sooner or later ไม่ช้าก็เร็ว

Take it easy ทำตัวสบายๆ

Broke ไม่มีเงิน, ถังแตก

Sort of ค่อนข้าง

Who cares ฉันไม่สนใจ

Now and then เป็นครั้งคราว

Feel blue รู้สึกเสียใจ, เศร้าใจ

Over my dead body ข้ามศพฉันไปก่อน

Call it a day พอแล้ว, เลิกงาน

Nothing แค่นี้เล็กน้อย

Got it เข้าใจละ

You wis ฝันไปเถอะ

No sweat ไม่มีปัญหา

Fair enough ยุติธรรมดี

Bored to death เบื่อมาก

Couch potato คนขี้เกียจ

Goose bumps ขนลุก

Piece of cake ง่ายมากๆ

Bug สบควนทำให้รำคาญ

What a small world โลกแคบจัง

I don't buy it ฉันไม่เชื่อหรอก

Good for you ดีสำหรับคุณ

Out of this world มหัศจรรย์ วิเศษ

Coming right up อาหารใกล้จะมาแล้ว

Good thinking ความคิดดี รอบคอบ

Never mind ช่างมันเถอะ ลืมไปเถอะ

It's a deal ตกลง, ทำข้อตกลง

I messed up ทำเจ๊ง, ทำเสียหาย





A-LEVEL INSIGHT

By Kruladykaekae

Let's go fifty-fifty ง่ายคนละครึ่ง

Throw in the towel อย่ายอมแพ้

Jump to conclusions ค่วนตัดสินใจ

Out of this world มหัศจรรย์ วิเศษ

Under the weather ป่วย, ไม่สบาย

You can say that again เห็นด้วยกับคุณ

Twenty-four seven ตลอดเวลา

Sleep on it ใช้เวลาในการตัดสินใจ

Keep an eye on เผ่าคุณ จับตามอง

Fender bender อุบัติเหตุเล็กน้อย

Make up one's mind ตัดสินใจ

I couldn't agree more ฉันเห็นด้วยมาก

Under the weather ไม่สบาย

I couldn't help it ฉันอดใจไม่ได้

Straight arrow คนที่ซื่อสัตย์

Keep your word รักษาคำพูด

Don't get me wrong อย่าเข้าใจฉันผิด

Take a hike ไปให้พ้น, ไปไกลๆ

It's a long story เรื่องมันยาว

You're dressed to kill แต่งตัวสวยมาก

Read one's mind คิดเหมือนกันเลย

It's about time ในที่สุดก็ถึงเวลาที่

Out of the blue ทันทีทันใด

I can eat a horse รับประทาน

Shotgun นิ่งค้ำหน้า ข้างคนขับ

Keep me cool ทำตัวตามปกติ

Don't sweat it อย่ายกังวลเลย

Grab a bite ไปหาอะไรกินแบบเร็วๆ

Stay in touch ยังติดต่อกันอยู่

Go dutch แบ่งกันจ่ายคนละครึ่ง

Get on one's nerves ทำให้เคียด

Couch potato คนขี้เกียจ

The last straw ฟางเส้นสุดท้าย

Keep me posted ส่งข่าวกันด้วยนะ

See eye to eye เห็นด้วย

Hang in there อย่ายอมแพ้

Drop me a line เขียนจดหมาย

I'm on my way อยู่ระหว่างทางไป

Since when ตั้งแต่มื่อไหร่

That figures ฝรั่งผู้มีเหตุผล





A-LEVEL INSIGHT

By Kruladykaekae

I blew it ทำเสียหาย

Keep my head cool สบจิตสงบใจ

Keep my finger crossed ขอให้โชคดี

On the dot ตรงเวลามากๆ

Pull someone's leg ผุดโกหกในเชิงล้อเล่น

Speak of the devil ผุดกวนๆ

Give someone a hand ช่วยเหลือ

Get a life ใช้ชีวิตให้คุ้มหน่อย

Just name it แค่นอกมา (จะทำให้ทุกอย่าง)

Coming right up อาหารใกล้จะมาแล้ว

Give someone a hard time ทำให้ยุ่งยาก

Nature calls ไปเข้าห้องน้ำก่อนนะ

Don't blow your top อย่าโกรธไปเลย

What's going on? เกิดอะไรขึ้น

Over one's head ยากเกินกว่าจะทำได้

Rings a bell คุณๆเคยได้ยิน

My pleasure ค่ะด้วยความยินดีอย่างยิ่ง

Good for nothingไร้ประโยชน์

Don't joke with me หยุดพูดเล่น

Shame on you = น่าอายจริงๆ

Cat got your tongue ทำอะไรไม่ตอบ

Don't be a stranger อย่าขาดการติดต่อ





A-LEVEL INSIGHT

By Kruladykaekae

**I hated every minute of training, but I said, "Don't quit. Suffer now and live the rest of your life as a champion."
--Muhammad Ali**

หากวันไหนรู้สึกท้อแท้กับช่วงเวลาที่ต้องฝึกฝน
บอกกับตัวเองให้อดทนลำบากตอนนี้ เพื่ออนาคตที่ดีในวันหน้า



Facebook: Suwakon Inpong / IG : Kruladykaekae



A-LEVEL INSIGHT

By Kruladykaekae

Post-test

Section I: Speaking Skill(Items 1 - 5)

Part I: Question-Response (Items 1 -5)

Directions: Choose the best response to each of the following questions.

1. Q: Do you usually talk on the phone?

R: _____ (ข้อสอบจริง A-Level)

1. I called my mum this morning.
2. I don't often talk to friends.
3. No, I prefer texting.
4. Yes, hardly ever.



2. Q: Why are you wearing a bandage?

R: _____ (ข้อสอบจริง A-Level)

1. I have a bad stomach ache.
2. I think it's too expensive.
3. I was in a car accident.
4. I'm going to a concert.





A-LEVEL INSIGHT

By Kruladykaekae

3. Q: Do you have these trainers in a 10?

R: _____ (ข้อสอบจริง A-Level)

1. It'll take more than 10 minutes.
2. They all have left the gym.
3. The next train leaves at 11.
4. I'll take a look for you.



4. Q: How about going to the cinema?

R: _____ (ข้อสอบจริง A-Level)

1. Are there any good films showing?
2. How long will the movie last?
3. I don't like horror films at all.
4. I've already seen the movie.

5. Q: Why did you change your hairstyle?

R: _____ (ข้อสอบจริง A-Level)

1. I want to look at the model.
2. It's more expensive to wear.
3. I wash it in the evening.
4. It's the latest fashion.





A-LEVEL INSIGHT

By Kruladykaekae

Section II: Short Conversations (Items 6- 8)

Directions: Choose the best answers to complete the following conversations.

Conversation 1

Student A: Excuse me. ___(6)___ where the university bookstore is?

Student B: Yes, it's that way. ___(7)___ Sun Street, and then turn right. It's in the white building across from the Faculty of Architecture.

Student A: Thanks! ___(8)___ so I don't know my way around yet.

Student B: I have also been studying here for a year, and I still don't know all the places on campus!

6. (ข้อสอบจริง A-Level)

1. Are you also going
2. Could you tell me
3. Can I show you
4. Is this the way

7. (ข้อสอบจริง A-Level)

1. Go one block to
2. Be careful of
3. Take off at
4. Move from





A-LEVEL INSIGHT

By Kruladykaekae

8. (ข้อสอบจริง A-Level)


1. It's not convenient to get around
2. I've already been there before
3. It's easy to follow directions
4. I'm here for the first time



Section III: Reading Skill (Items 9- 10)

Directions: Read the following advertisements and choose the best answer for each question.

Advertisement



Encyclopedia of Herbal Medicine: 550 Herbs and Remedies for Common Ailments Hardcover – Illustrated, July 5, 2016

by Andrew Chevallier (Author)

★★★★★ (4.8) 12,621 ratings

#1 Best Seller in Naturopathy Medicine

See all formats and editions

Kindle	\$28.99	or	\$45.99
from \$9.99	\$27.49		hardcover
			from \$39.55

Read with Our Free App 29 Used from \$26.46 2 New from \$39.59
34 New from \$26.87

DK brings you an all-encompassing herbal handbook to fulfill your every ache and ailment!

Introducing the newly revised *Encyclopedia of Herbal Medicine*, a one-stop healing book with everything you need to know about herbs, featuring a detailed layout of over 550 plants and their medicinal properties, with advice on how to sow, grow, and harvest your very own herb garden!

Read more



See all 6 images

Follow the Author



Andrew Chevallier

Follow

Reading age



13+ years, from customers

Print length



336 pages

Language



English

Dimensions



9.38 x 1.04 x 11.19 inches

[\(https://www.amazon.com/\)](https://www.amazon.com/)



A-LEVEL INSIGHT

By Kruladykaekae

9. Which format is the cheapest? (ข้อสอบจริง A-Level)

1. New hardcopy
2. Used hardcopy
3. Spiral-bound
4. Kindle

10. Which of the following information is **NOT** provided in the advertisement?

(ข้อสอบจริง A-Level)

1. Whether the viewers can browse the contents of the book
2. The number of books that have been sold
3. How many people have rated the book
4. Appropriate age group for readers.

